



ФЕДЕРАЛЬНАЯ СЛУЖБА  
ГОСУДАРСТВЕННОЙ СТАТИСТИКИ

# Автомобильные перевозки в Приморском крае



в январе-феврале 2023



ФЕДЕРАЛЬНАЯ СЛУЖБА  
ГОСУДАРСТВЕННОЙ СТАТИСТИКИ

# Автомобильные перевозки

в Приморском крае  
в январе-феврале 2023

- 01 Пассажиры перевозимые автобусным транспортом
- 02 Пассажирооборот автобусного транспорта
- 03 Грузовые перевозки автомобильным транспортом
- 04 Грузооборот автомобильного транспорта





# ПАССАЖИРСКИЕ ПЕРЕВОЗКИ АВТОБУСНЫМ ТРАНСПОРТОМ

ПО ОРГАНИЗАЦИЯМ, НЕ ОТНОСЯЩИМСЯ К МИКРОПРЕДПРИЯТИЯМ

Январь–февраль 2023

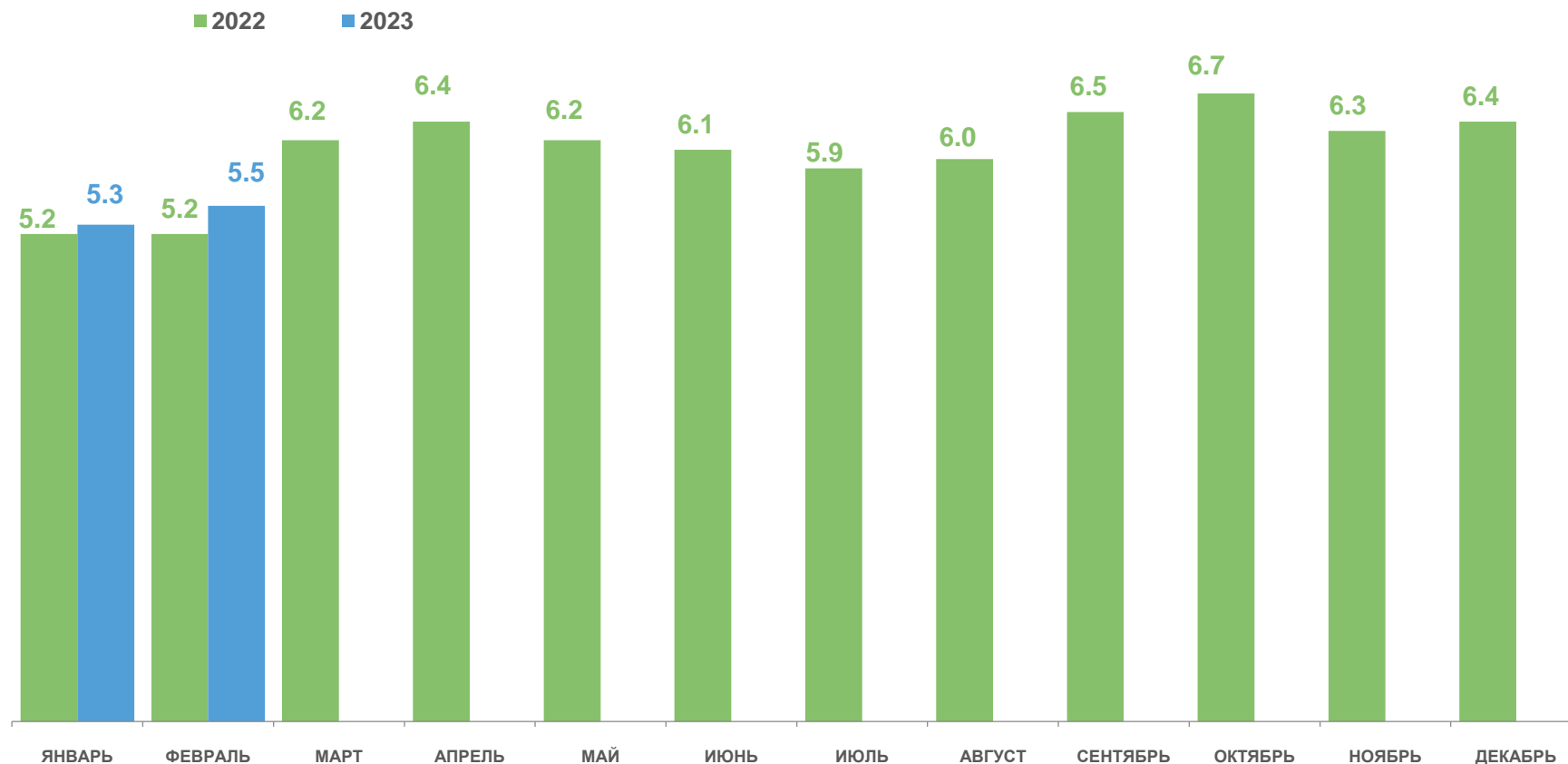
МЛН ЧЕЛОВЕК

**10.8** млн человек

**103.8** в % к январю-февралю 2022



Перевезено пассажиров

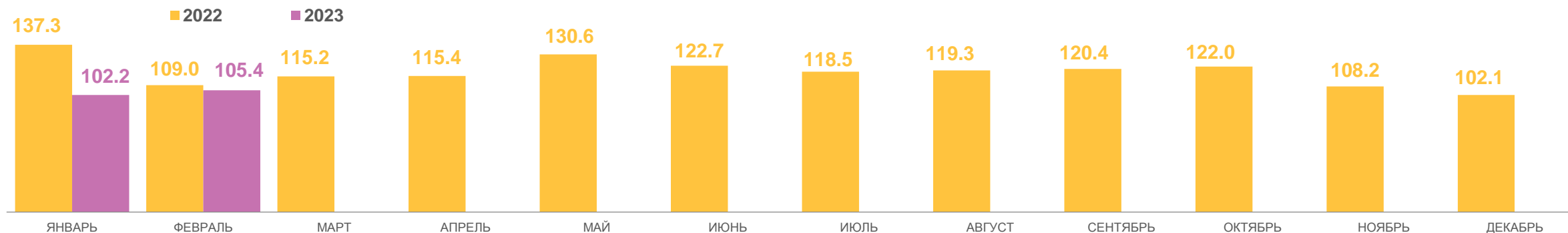




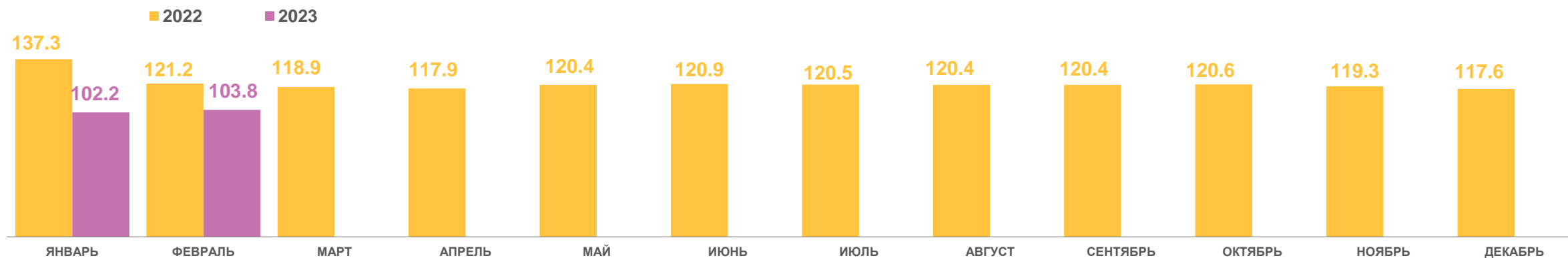
# ДИНАМИКА ПАССАЖИРСКИХ ПЕРЕВОЗОК АВТОБУСНЫМ ТРАНСПОРТОМ

ПО ОРГАНИЗАЦИЯМ, НЕ ОТНОСЯЩИМСЯ К МИКРОПРЕДПРИЯТИЯМ

В % К СООТВЕТСТВУЮЩЕМУ МЕСЯЦУ ПРЕДЫДУЩЕГО ГОДА



В % К СООТВЕТСТВУЮЩЕМУ ПЕРИОДУ ПРЕДЫДУЩЕГО ГОДА





# ПАССАЖИРОБОРОТ АВТОБУСНОГО ТРАНСПОРТА

ПО ОРГАНИЗАЦИЯМ, НЕ ОТНОСЯЩИМСЯ К МИКРОПРЕДПРИЯТИЯМ

Январь-февраль 2023

МЛН ПАСС.-КМ

**124.0**

млн пасс.-км

**98.0**

в % к  
январю-  
февралю  
2022



Пассажиоборот

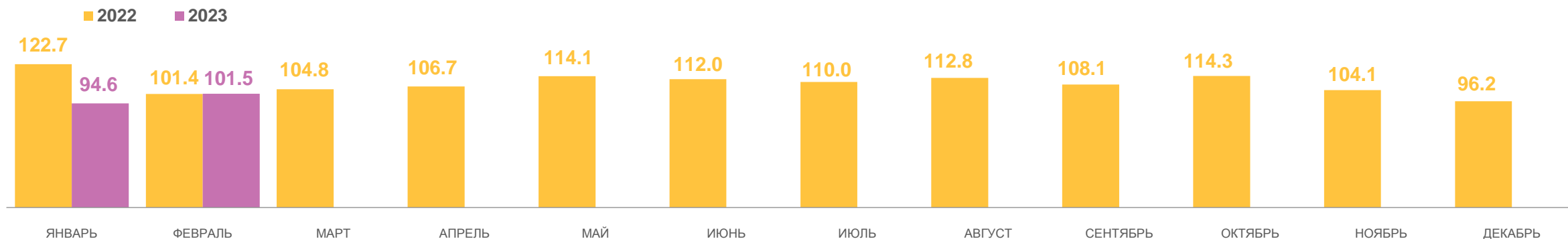




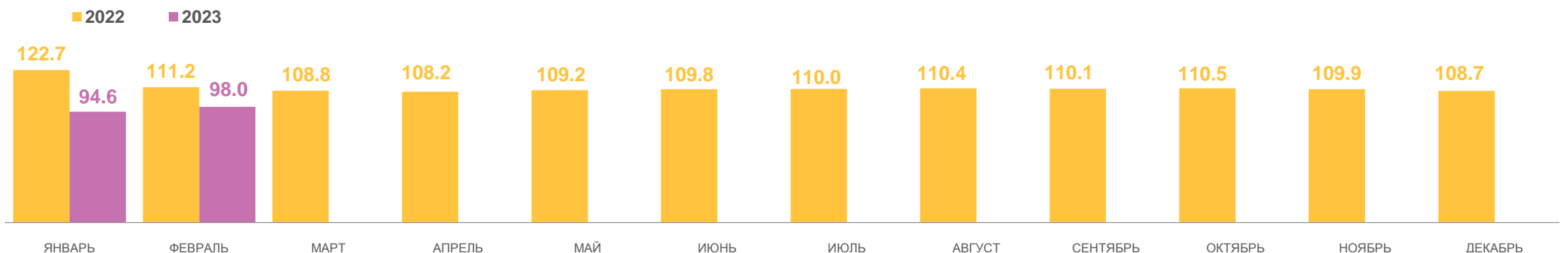
# ДИНАМИКА ПАССАЖИРОБОРОТА АВТОБУСНОГО ТРАНСПОРТА

ПО ОРГАНИЗАЦИЯМ, НЕ ОТНОСЯЩИМСЯ К МИКРОПРЕДПРИЯТИЯМ

В % К СООТВЕТСТВУЮЩЕМУ МЕСЯЦУ ПРЕДЫДУЩЕГО ГОДА



В % К СООТВЕТСТВУЮЩЕМУ ПЕРИОДУ ПРЕДЫДУЩЕГО ГОДА





# ГРУЗОВЫЕ ПЕРЕВОЗКИ АВТОМОБИЛЬНЫМ ТРАНСПОРТОМ

ПО ОРГАНИЗАЦИЯМ, НЕ ОТНОСЯЩИМСЯ К СУБЪЕКТАМ МАЛОГО ПРЕДПРИНИМАТЕЛЬСТВА

Январь-февраль 2023

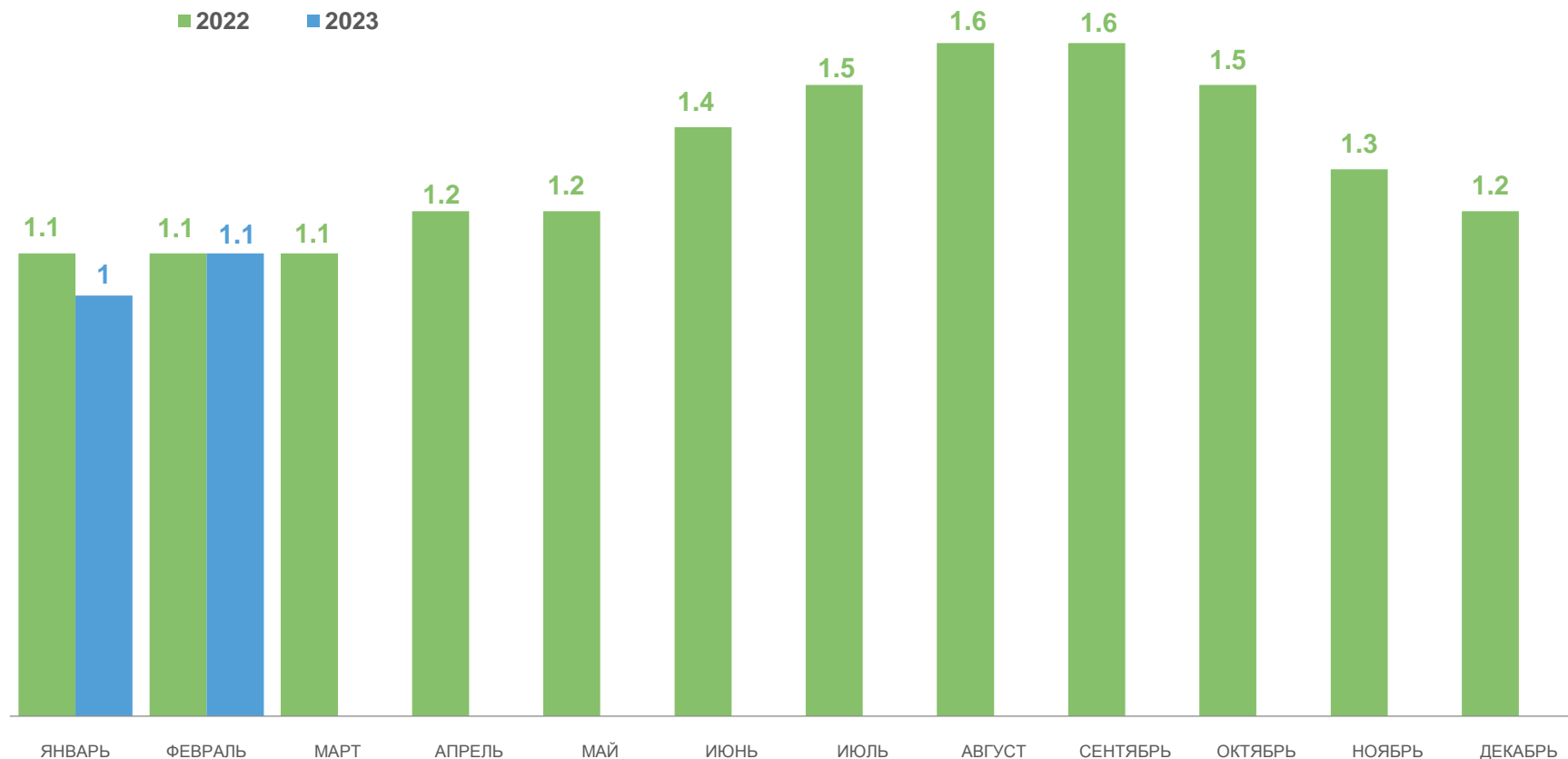
МЛН ТОНН

■ 2022 ■ 2023

**2.1** МЛН ТОНН

**100.6** В % к январю-февралю 2022 ▲

Перевезено грузов

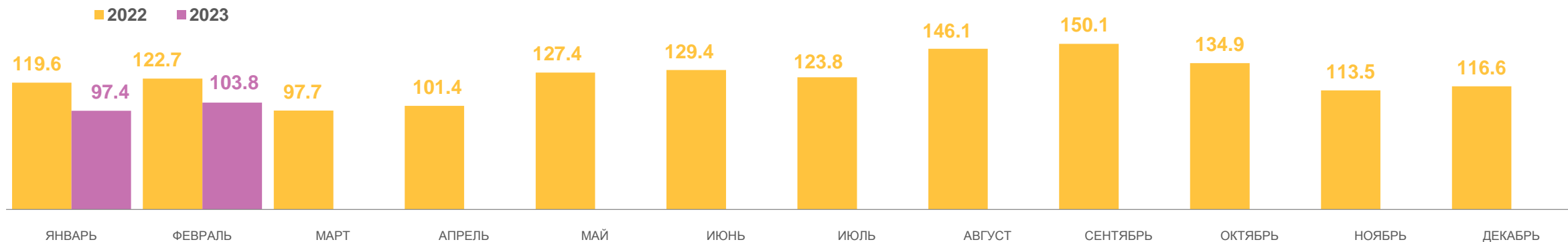




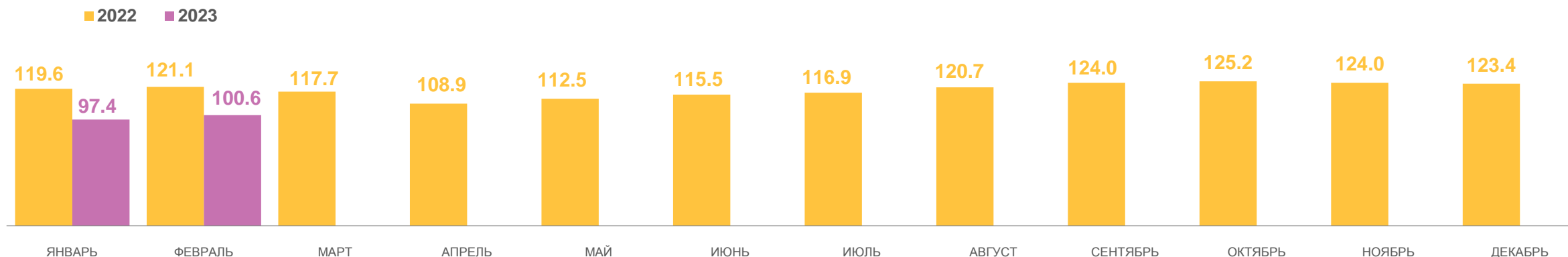
# ДИНАМИКА ГРУЗОВЫХ ПЕРЕВОЗОК АВТОМОБИЛЬНЫМ ТРАНСПОРТОМ

ПО ОРГАНИЗАЦИЯМ, НЕ ОТНОСЯЩИМСЯ К СУБЪЕКТАМ МАЛОГО ПРЕДПРИНИМАТЕЛЬСТВА

В % К СООТВЕТСТВУЮЩЕМУ МЕСЯЦУ ПРЕДЫДУЩЕГО ГОДА



В % К СООТВЕТСТВУЮЩЕМУ ПЕРИОДУ ПРЕДЫДУЩЕГО ГОДА







# ГРУЗОБОРОТ АВТОМОБИЛЬНОГО ТРАНСПОРТА

ПО ОРГАНИЗАЦИЯМ, НЕ ОТНОСЯЩИМСЯ К СУБЪЕКТАМ МАЛОГО ПРЕДПРИНИМАТЕЛЬСТВА

Январь-февраль 2023

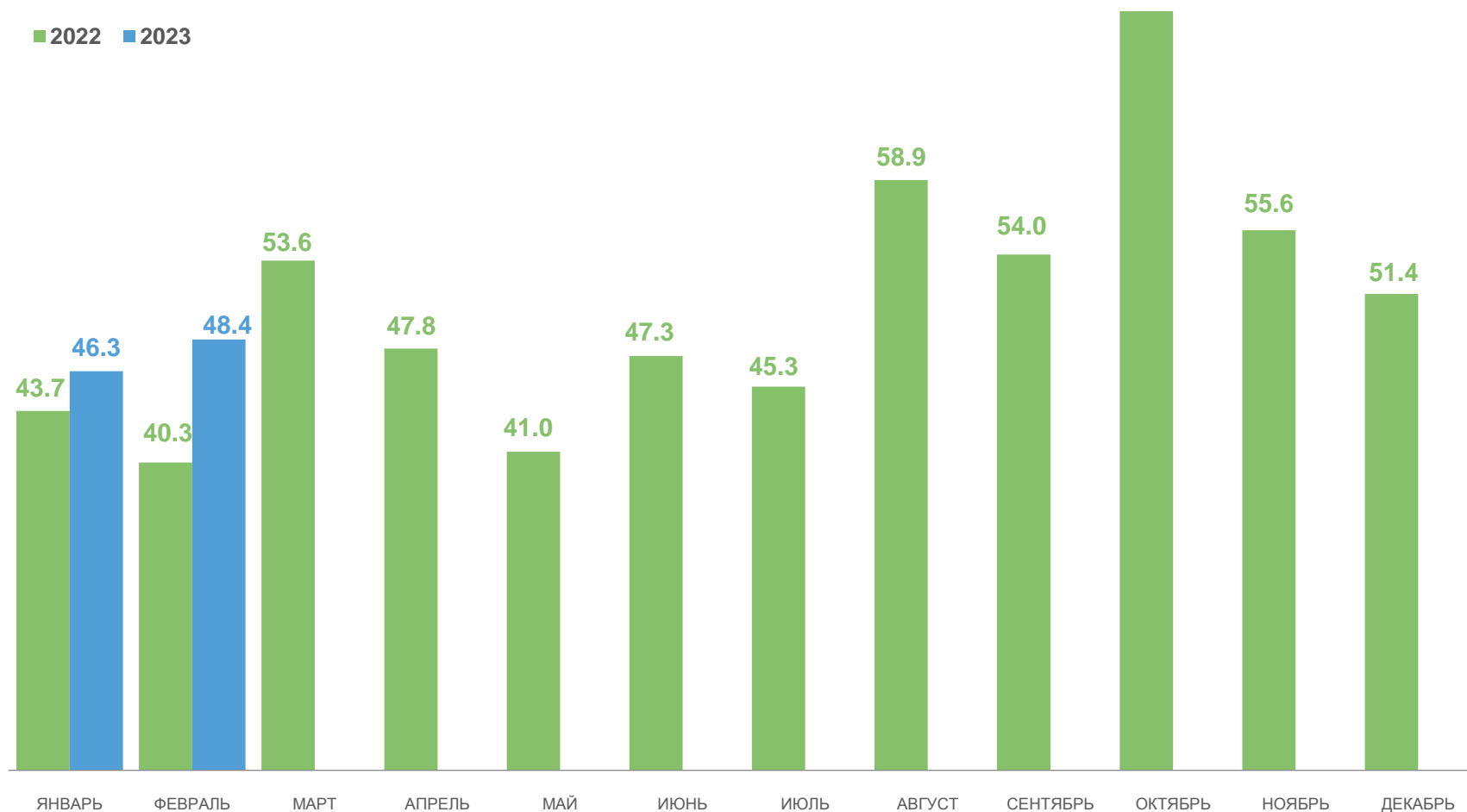
МЛН Т-КМ

■ 2022 ■ 2023

**94.7** МЛН Т-КМ

**112.7** В % К  
январю-  
февралю  
2022 ▲

Грузооборот

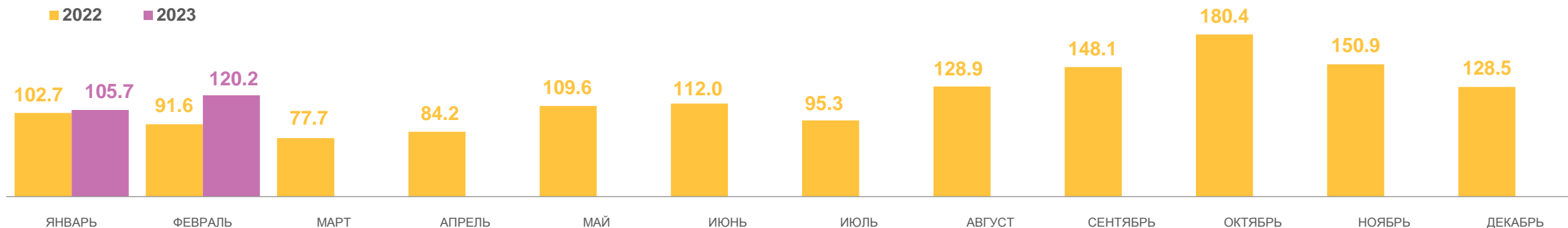




# ДИНАМИКА ГРУЗОБОРОТА АВТОМОБИЛЬНОГО ТРАНСПОРТА

ПО ОРГАНИЗАЦИЯМ, НЕ ОТНОСЯЩИМСЯ К СУБЪЕКТАМ МАЛОГО ПРЕДПРИНИМАТЕЛЬСТВА

В % К СООТВЕТСТВУЮЩЕМУ МЕСЯЦУ ПРЕДЫДУЩЕГО ГОДА



В % К СООТВЕТСТВУЮЩЕМУ ПЕРИОДУ ПРЕДЫДУЩЕГО ГОДА

